

# Powermatic® II<sup>+</sup>

## CIGARETTE INJECTOR

Bedienungsanleitung

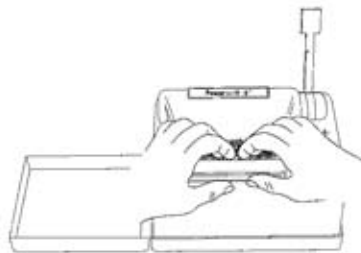
[Http://www.powermaticinjector.com](http://www.powermaticinjector.com)



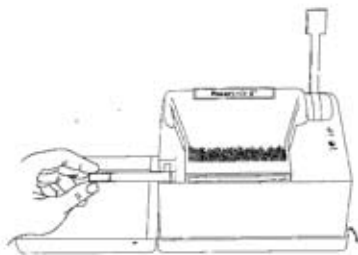
1. Gerät einstecken und einschalten.



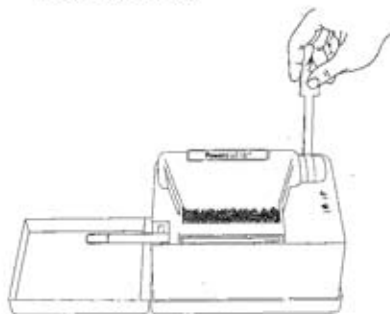
2. Den Hebel hochziehen, um die Tabakkammer zu öffnen.  
Tabak einfüllen.



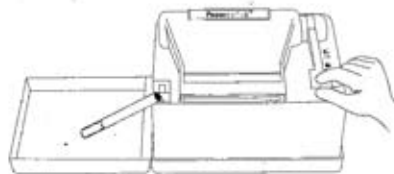
3. Den Tabak leicht andrücken.



4. Die Hülse über die Metallröhre stülpen.



5. Um den Füllvorgang zu starten,  
den Hebel ganz herunterdrücken.



6. Den Hebel erst hochziehen, wenn  
sich die Spirale wieder in der  
Startposition befindet.